



ТЕРРИТОРИАЛЬНЫЙ ОРГАН
ФЕДЕРАЛЬНОЙ СЛУЖБЫ
ГОСУДАРСТВЕННОЙ СТАТИСТИКИ
ПО ВОЛГОГРАДСКОЙ ОБЛАСТИ

Индексы цен производителей промышленных товаров в Волгоградской области



за январь-декабрь 2022 г.



ТЕРРИТОРИАЛЬНЫЙ ОРГАН
ФЕДЕРАЛЬНОЙ СЛУЖБЫ
ГОСУДАРСТВЕННОЙ СТАТИСТИКИ
ПО ВОЛГОГРАДСКОЙ ОБЛАСТИ

Индексы цен производителей промышленных товаров

в Волгоградской области

за январь-декабрь 2022 г.

01

Индекс цен производителей
промышленных товаров*

02

Индекс цен производителей в добыче
полезных ископаемых

03

Индекс цен производителей
в обрабатывающих производствах

04

Индекс цен производителей
в обеспечении электрической энергией, газом и паром;
кондиционировании воздуха

05

Индекс цен производителей
в водоснабжении; водоотведении, организации сбора и
утилизации отходов, деятельности по ликвидации
загрязнений

* На товары, предназначенные для реализации на внутреннем рынке, по видам деятельности «Добыча полезных ископаемых», «Обрабатывающие производства», «Обеспечение электрической энергией, газом и паром; кондиционирование воздуха», «Водоснабжение; водоотведение, организация сбора и утилизации отходов, деятельность по ликвидации загрязнений».





ИНДЕКС ЦЕН ПРОИЗВОДИТЕЛЕЙ ПРОМЫШЛЕННЫХ ТОВАРОВ

за январь-декабрь 2022 г.

Декабрь 2022 г.

в % к предыдущему месяцу

97,2%

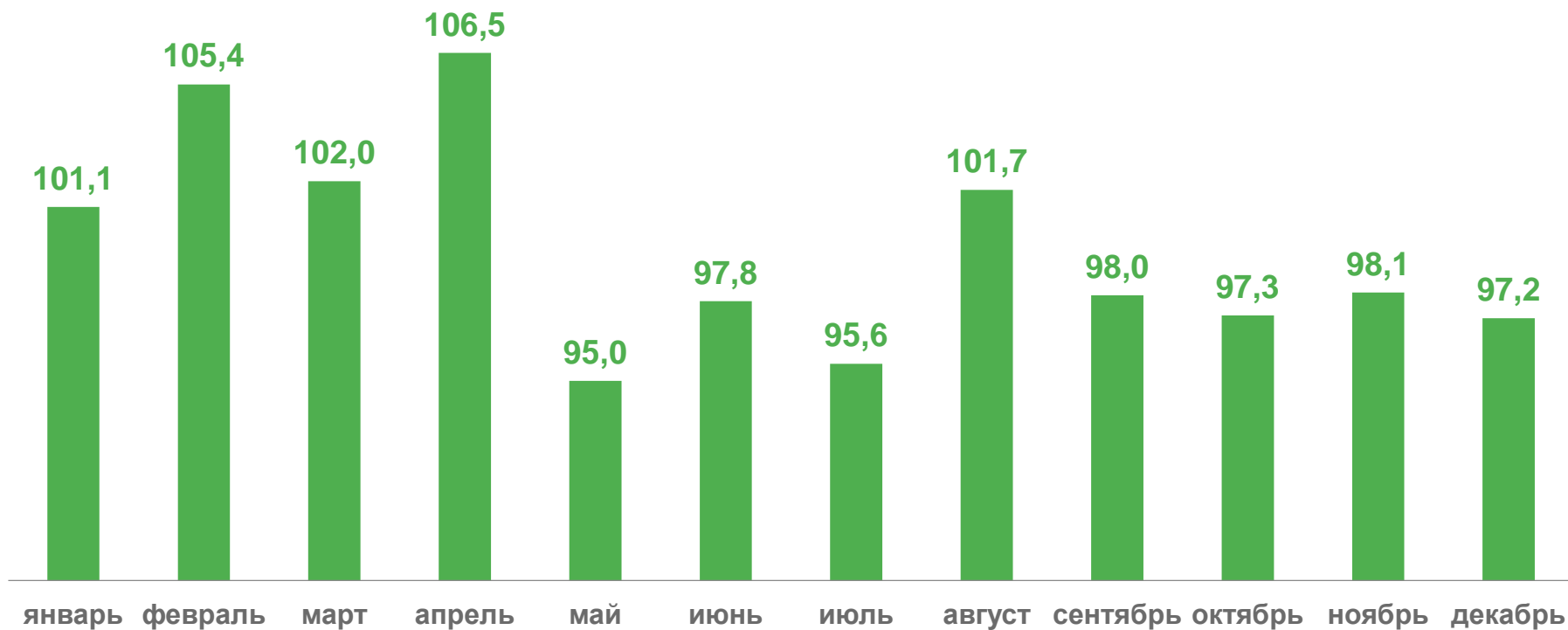


к ноябрю 2022 г.

95,0%



к декабрю 2021 г.





ИНДЕКС ЦЕН ПРОИЗВОДИТЕЛЕЙ В ДОБЫЧЕ ПОЛЕЗНЫХ ИСКОПАЕМЫХ

за январь-декабрь 2022 г.

Декабрь 2022 г.

в % к предыдущему месяцу



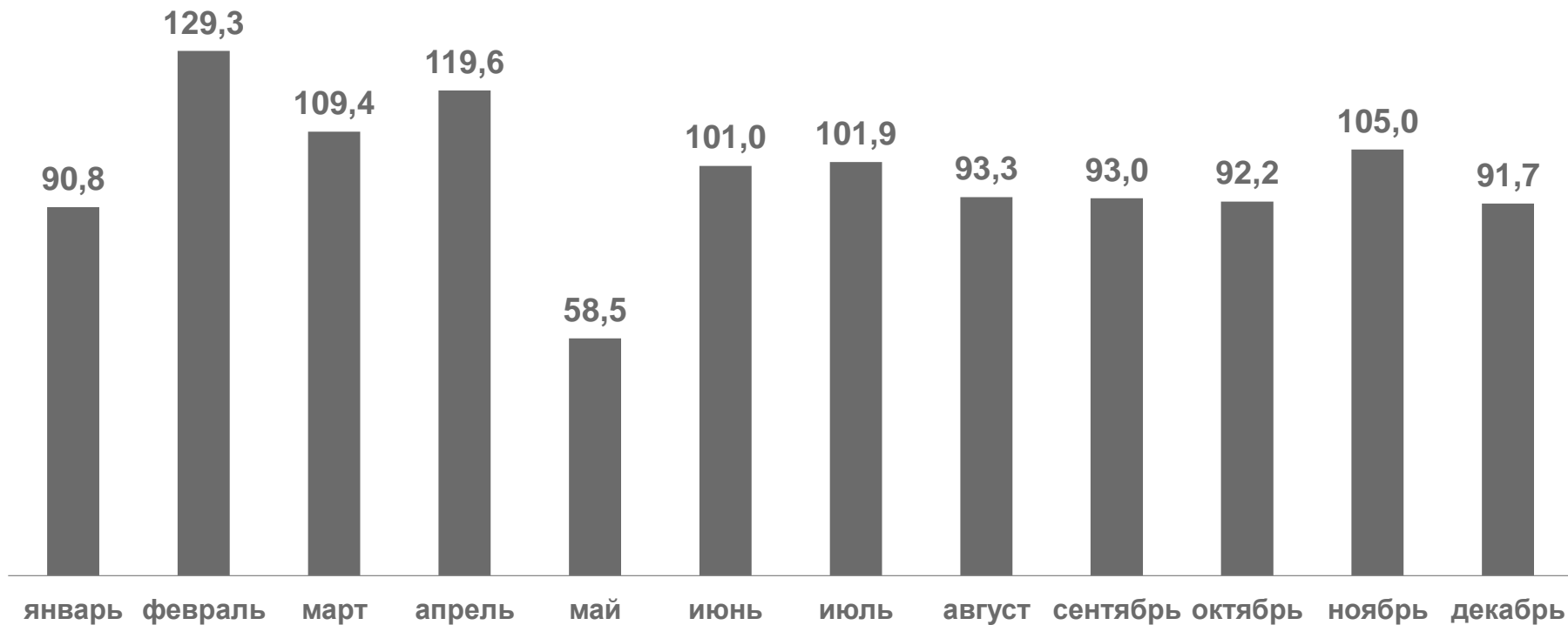
91,7%

к ноябрю 2022 г.



71,2%

к декабрю 2021 г.





ИНДЕКС ЦЕН ПРОИЗВОДИТЕЛЕЙ В ДОБЫЧЕ ПОЛЕЗНЫХ ИСКОПАЕМЫХ

за январь-декабрь 2022 г.

Декабрь 2022 г.

91,0%

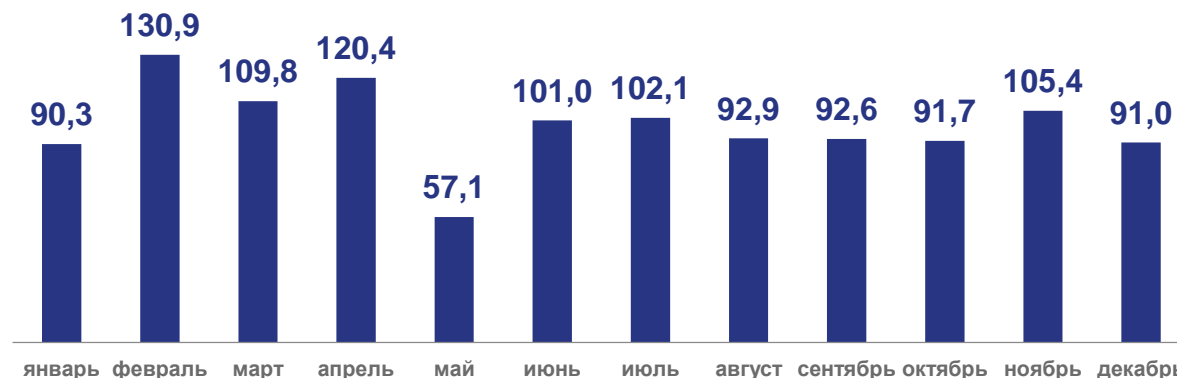
к ноябрю 2022 г.

69,6%

к декабрю 2021 г.



добыча сырой нефти и природного газа



Декабрь 2022 г.

107,0%

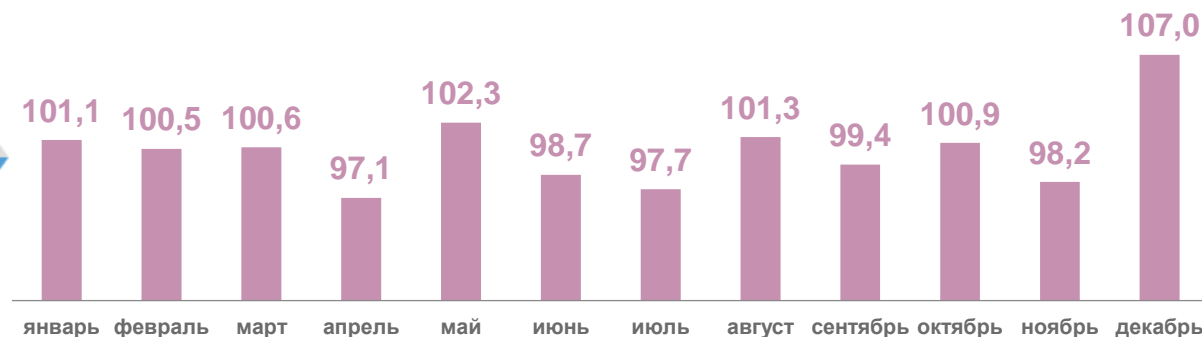
к ноябрю 2022 г.

104,2%

к декабрю 2021 г.



добыча прочих полезных ископаемых





ИНДЕКС ЦЕН ПРОИЗВОДИТЕЛЕЙ В ОБРАБАТЫВАЮЩИХ ПРОИЗВОДСТВАХ

за январь-декабрь 2022 г.

Декабрь 2022 г.

в % к предыдущему месяцу



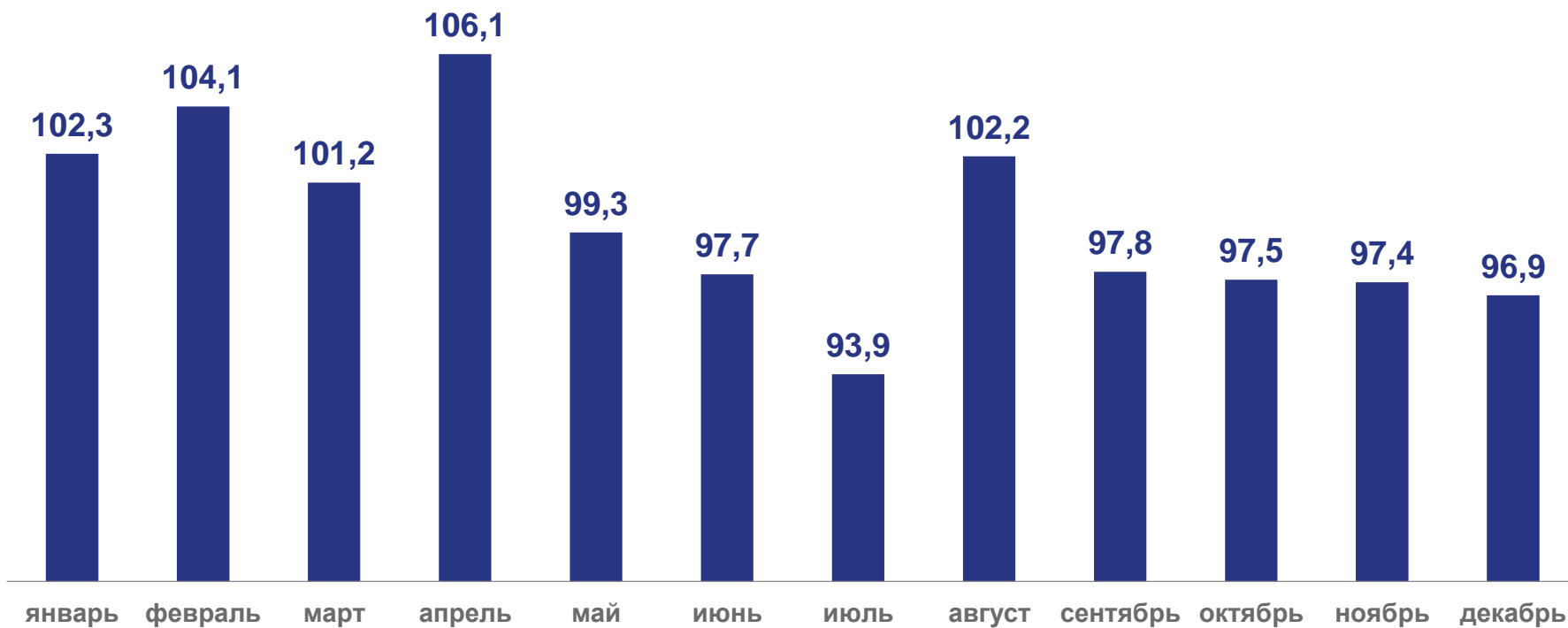
96,9%

к ноябрю 2022 г.



95,9%

к декабрю 2021 г.





ИНДЕКС ЦЕН ПРОИЗВОДИТЕЛЕЙ В ОБРАБАТЫВАЮЩИХ ПРОИЗВОДСТВАХ

за январь-декабрь 2022 г.

Декабрь 2022 г.

100,2%

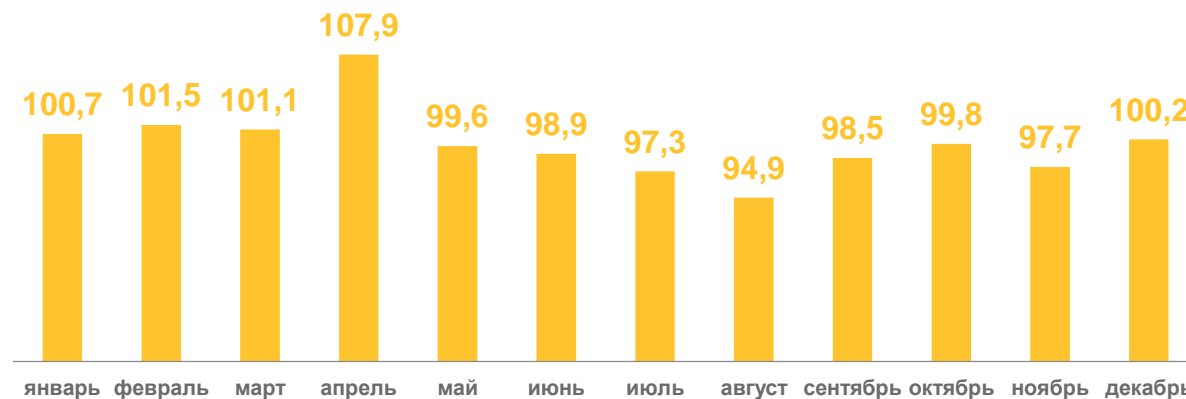
к ноябрю 2022 г.

97,6%

к декабрю 2021 г.



производство пищевых продуктов



Декабрь 2022 г.

100,7%

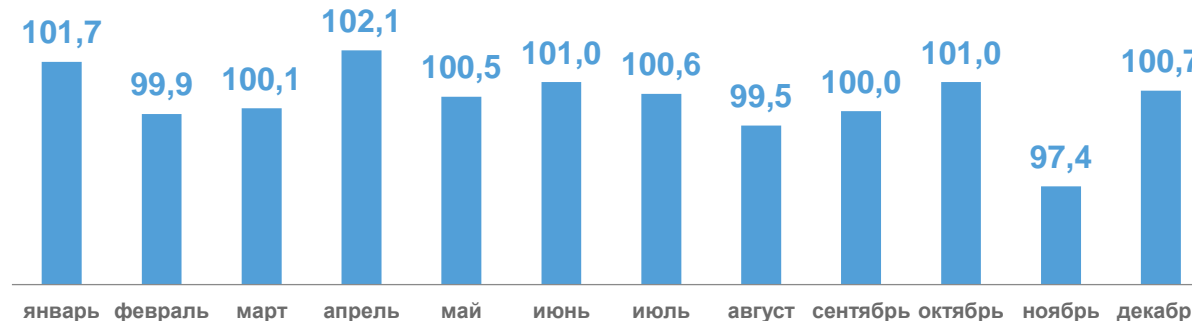
к ноябрю 2022 г.

104,4%

к декабрю 2021 г.



производство напитков





ИНДЕКС ЦЕН ПРОИЗВОДИТЕЛЕЙ В ОБРАБАТЫВАЮЩИХ ПРОИЗВОДСТВАХ

за январь-декабрь 2022 г.

Декабрь 2022 г.

101,1%

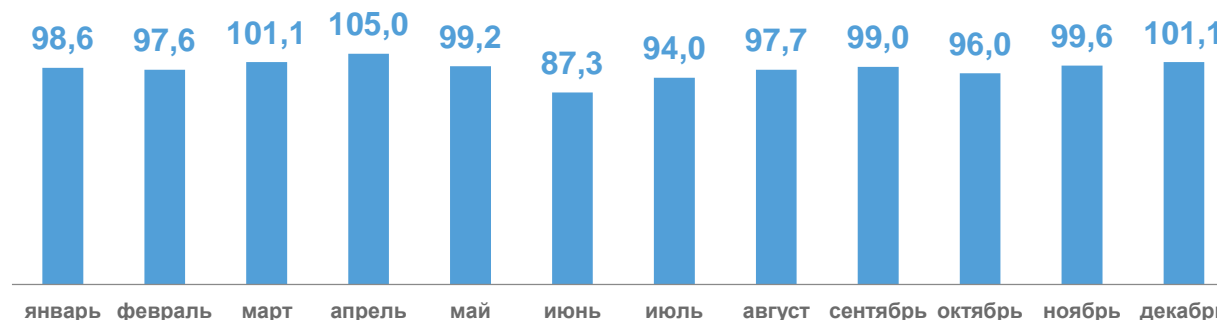
к ноябрю 2022 г.

77,7%

к декабрю 2021 г.



производство химических веществ и химических продуктов



Декабрь 2022 г.

99,4%

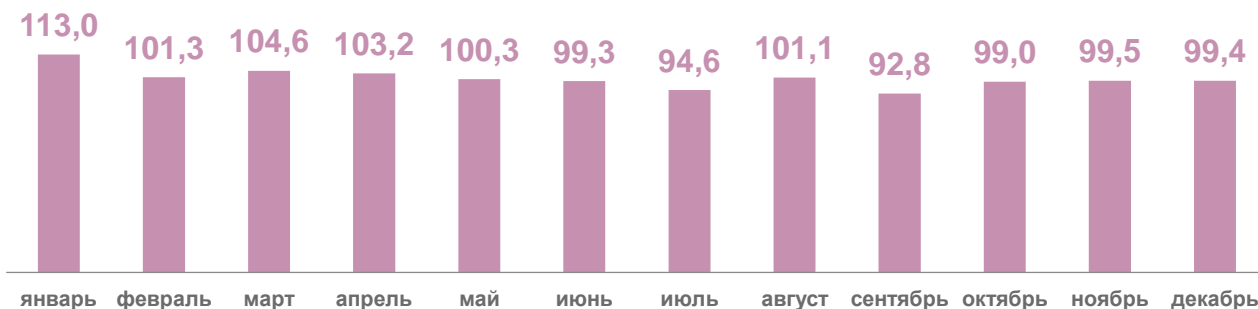
к ноябрю 2022 г.

106,9%

к декабрю 2021 г.



производство резиновых и пластмассовых изделий





ИНДЕКС ЦЕН ПРОИЗВОДИТЕЛЕЙ В ОБРАБАТЫВАЮЩИХ ПРОИЗВОДСТВАХ

за январь-декабрь 2022 г.

Декабрь 2022 г.

94,5%

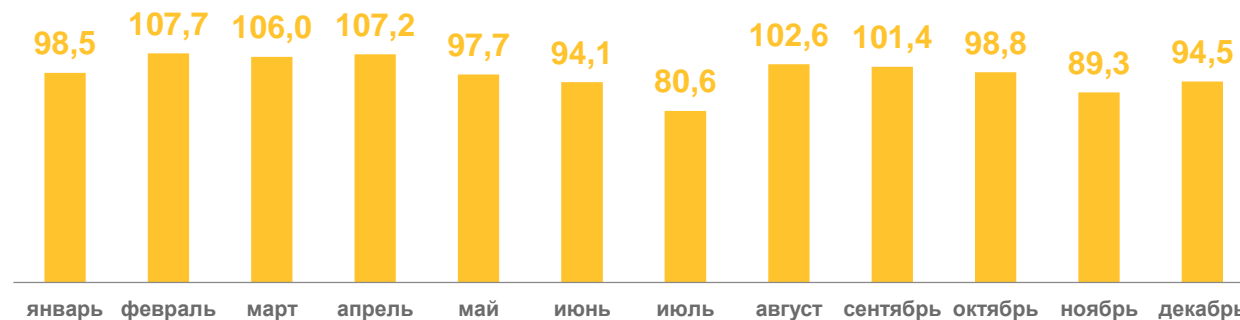
к ноябрю 2022 г.

77,6%

к декабрю 2021 г.



производство металлургическое



Декабрь 2022 г.

100,0%

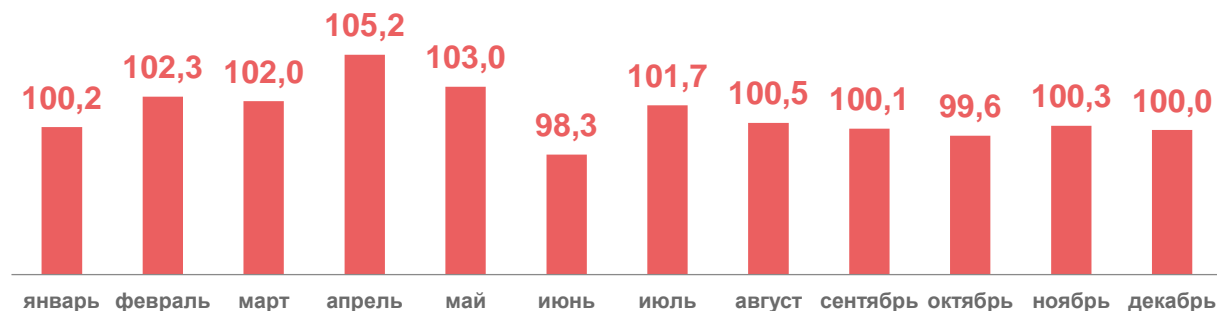
к ноябрю 2022 г.

113,7%

к декабрю 2021 г.



производство прочей неметаллической минеральной продукции





ИНДЕКС ЦЕН ПРОИЗВОДИТЕЛЕЙ В ОБЕСПЕЧЕНИИ ЭЛЕКТРИЧЕСКОЙ ЭНЕРГИЕЙ, ГАЗОМ И ПАРОМ; КОНДИЦИОНИРОВАНИИ ВОЗДУХА

за январь-декабрь 2022 г.

в % к предыдущему месяцу

Декабрь 2022 г.



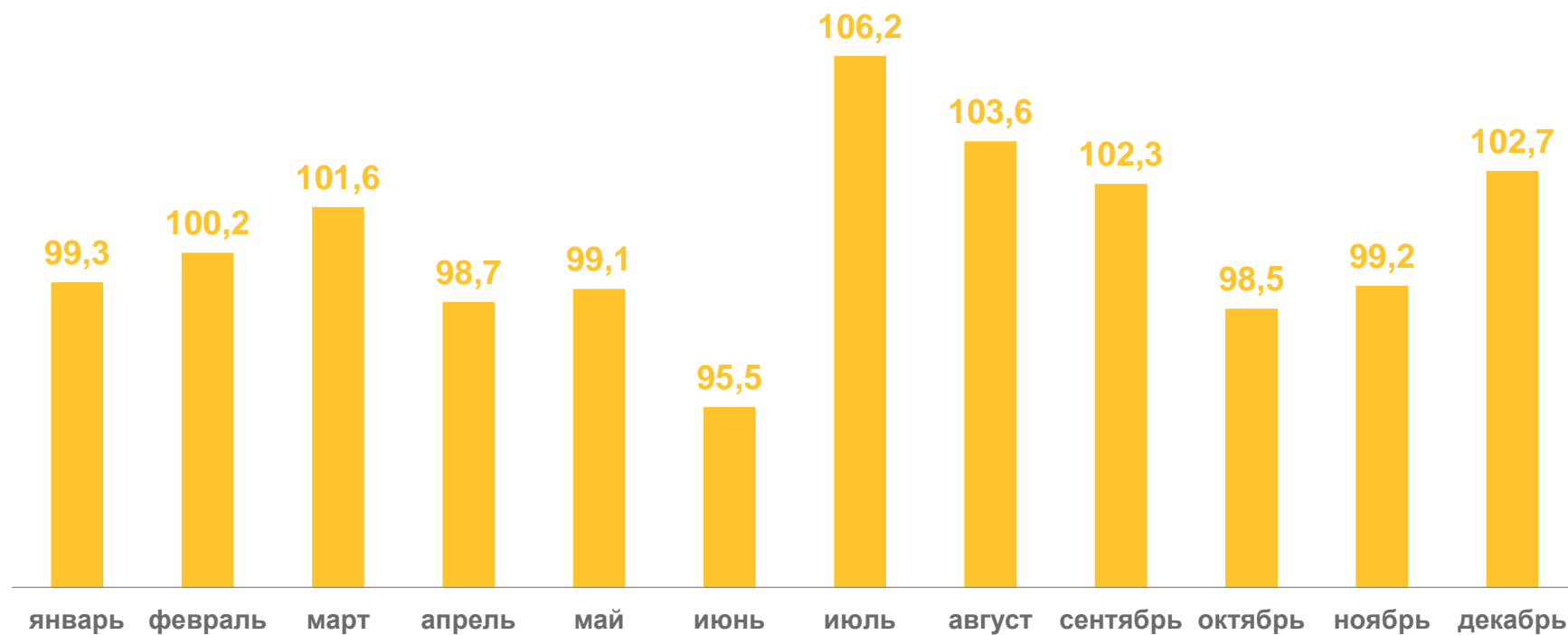
102,7%

к ноябрю 2022 г.



106,8%

к декабрю 2021 г.





ИНДЕКС ЦЕН ПРОИЗВОДИТЕЛЕЙ В ОБЕСПЕЧЕНИИ ЭЛЕКТРИЧЕСКОЙ ЭНЕРГИЕЙ, ГАЗОМ И ПАРОМ; КОНДИЦИОНИРОВАНИИ ВОЗДУХА

за январь-декабрь 2022 г.

Декабрь 2022 г.

101,0%

к ноябрю 2022 г.

104,7%

к декабрю 2021 г.



производство, передача и распределение электроэнергии



Декабрь 2022 г.

106,6%

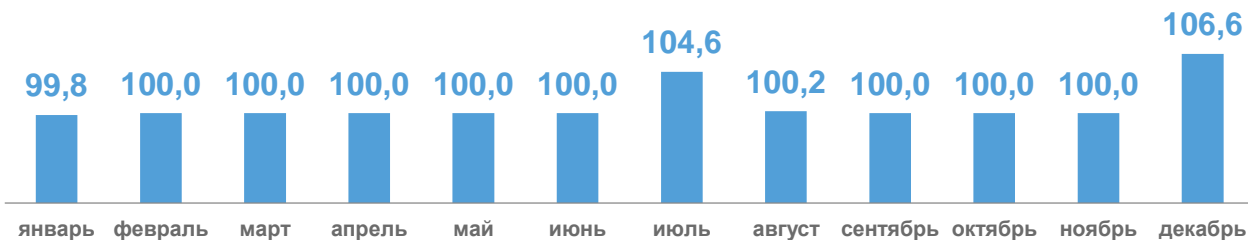
к ноябрю 2022 г.

111,5%

к декабрю 2021 г.



производство, передача и распределение пара и горячей воды




Декабрь 2022 г.

107,0%

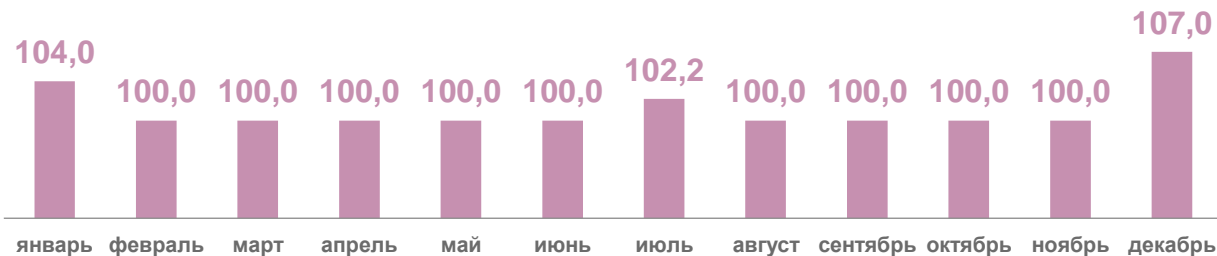
к ноябрю 2022 г.

113,6%

к декабрю 2021 г.



производство и распределение газообразного топлива



ИНДЕКС ЦЕН ПРОИЗВОДИТЕЛЕЙ В ВОДОСНАБЖЕНИИ; ВОДООТВЕДЕНИИ, ОРГАНИЗАЦИИ СБОРА И УТИЛИЗАЦИИ ОТХОДОВ, ДЕЯТЕЛЬНОСТИ ПО ЛИКВИДАЦИИ ЗАГРЯЗНЕНИЙ

за январь-декабрь 2022 г.

в % к предыдущему месяцу

Декабрь 2022 г.



100,5%

к ноябрю 2022 г.



99,0%

к декабрю 2021 г.

